

# „Święto Rodziców”

## 1. Laurka dla mamusi.

Słuchanie wiersza R. Pisarskiego „Laurka”

Wymaluję na laurce  
czerwone serduszko,  
ptaka, co ma złote piórka,  
i kwiaty w dzbanuszk.

Żyj, mamusiu moja miła,  
sto lat albo dłużej!  
Bądź szczęśliwa i wesola,  
zdrowie niech Ci służy!

Rozmowa na temat wiersza:

- co dziecko wymaluje na laurce?
- czego życzy mamusi?

Zabawa pantomimiczna „Co mogę robić z mamą i tatą?” – dziecko za pomocą ruchu, bez użycia słów, prezentuje czynności, jakie może wykonać wspólnie z rodzicami. Rodzic odgaduje podając nazwę czynności. Następnie rodzic prezentuje dziecko czynność, a dziecko stara się odgadnąć co ona przedstawia.

Zabawa słowna – rytmizowanie tekstu:


Ma – mo, ta – to, ko – cham was!

Mówienie tekstu z podziałem na sylaby, szybko, wolno, głośno, cicho.


## 2. Kwiaty dla rodziców.

„Kwiaty dla Rodziców” – porównywanie liczby kwiatów.

- Rytm z serduszek i serc – dostrzeganie rytmu i kontynuowanie go według wzoru.



- Przeliczanie kwiatów w wazonach – dziecko liczy wazon-y i określa, który z kolei?



Ilustracje: Intrnet

- Przeliczanie kwiatów w wazonach na ilustracjach powyżej.

Zabawa ruchowa „Pomagamy mamie” – dziecko w miarę swoich możliwości stara się pomóc mamie w wykonywaniu jej codziennych czynności.

### 3. Dziękuję mamę! Dziękuję tato!

Słuchanie piosenki „Dziękuję mamę! Dziękuję tato!”

<https://www.youtube.com/watch?v=j09kDRPi3tE>

Rozmowa na temat piosenki:

- za co dziecko dziękuje?
- czego uczyli dziecko rodzice?
- co może dziecko zrobić dla swoich rodziców?

Swobodny taniec do piosenki. Dziecko przy pomocy rodzica wycina serce i swobodnie tańczy do piosenki z nim.

Nauka fragmentu piosenki, metodą ze słuchu.

### 4. Bukiet dla rodziców.

Słuchanie rymowanki

Od Agatki mama dostanie obrazek,  
a na nim kwiatki.

Jakie? Zaraz zobaczymy:  
będzie tam czerwony tulipan,  
narcyz dumny jak paw,

różowa róża, którą się zachwycimy,  
żonkil żółty jak słońce  
i bratek pełen barw.

Rozmowa na temat wiersza – dziecko stara się wymienić kwiaty wymienione w wierszu.

Określanie kolorów kwiatów, porównywanie ich do znanych przedmiotów i roślin.


Tulipan czerwony jak....  
Róża różowa jak.....  
Żonkil żółty jak...  
Bratek pełen barw jak.....





Ilustracje źródło: Internet.

Wykonanie lub pomalowanie bukietu dla mamy i taty z dostępnych materiałów w domu.



Ilustracja źródło: Internet.

## **5. Tatuś jest moich bohaterem.**

Słuchanie zagadki:

To jest mój bohater

A wiecie dlaczego?  
Posłuchajcie tego:  
Ma długie nogi  
I w piłkę umie grać.  
Przytula mamusię  
I kładzie mnie spać.  
Gdy sobie nie radzę,  
To wołam i jest.  
Mój super przyjaciel  
Zawsze blisko mnie.  
Zgadnijcie dzieciaki  
Kto to taki? (tata)

Rozmowa na temat zagadki:  
- co potrafi tata?  
- co robi tata z dzieckiem?

Zabawa słowna – dokańczanie zdań przez dziecko:  
Lubię z mamą....  
Lubię z tatą....  
Moi rodzice lubią, gdy ja.....

Zabawa ruchowa z wykorzystaniem wyliczanki „Jadą goście”  
Rodzic siada naprzeciwko dziecka mówi słowa wyliczanki, a dziecko ilustruje  
Ruchem jej treść:

**Mamo, mamo.**  
**Co, co, co?**  
**Goście jadą.**  
**No to co?**  
**Dzień dobry, dzień dobry**  
**Cmok, cmok, cmok**

klaszcze w swoje dłonie,  
klaszcze w dłonie rodzica,  
klaszcze w swoje dłonie,  
klaszcze w dłonie partnera,  
podają sobie ręce na powitanie,  
naśladują przesyłanie sobie całusów,

**Tato, tato**  
**Co, co. co?**  
**Goście odjeżdżają**  
**No to co?**  
**Do widzenia, do widzenia**  
**Cmok, cmok, cmok**

klaszcze w swoje dłonie,  
klaszcze w dłonie rodzica,  
klaszcze w swoje dłonie,  
klaszcze w dłonie rodzica,  
podają sobie ręce na pożegnanie,  
naśladują posyłanie całusów.